

Données sur les bénéficiaires du Revenu de Solidarité Active (RSA) Région Auvergne-Rhône-Alpes



DREETS *Auvergne-Rhône-Alpes*

Direction Régionale de l'économie, de l'Emploi, du Travail et des Solidarités



**PRÉFÈTE
DE LA RÉGION
AUVERGNE-
RHÔNE-ALPES**

*Liberté
Égalité
Fraternité*

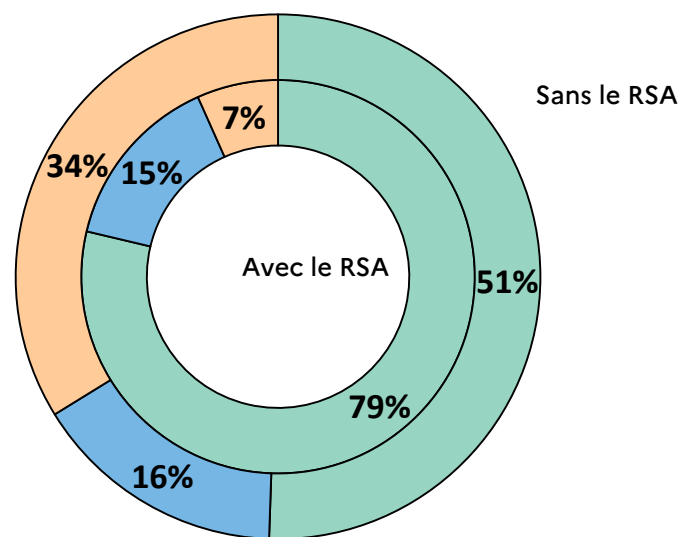
Direction régionale
de l'économie, de l'emploi,
du travail et des solidarités

PROFIL DES DEMANDEURS D'EMPLOI (DE) bénéficiaires du RSA et non bénéficiaires du RSA

Source : France Travail - STMT, Données brutes ; Champs : Demandeurs d'emploi inscrits en fin de mois à France Travail, Catégorie : A et B et C - Données brutes, en date du : 31 décembre 2023

Par catégorie

■ A ■ B ■ C



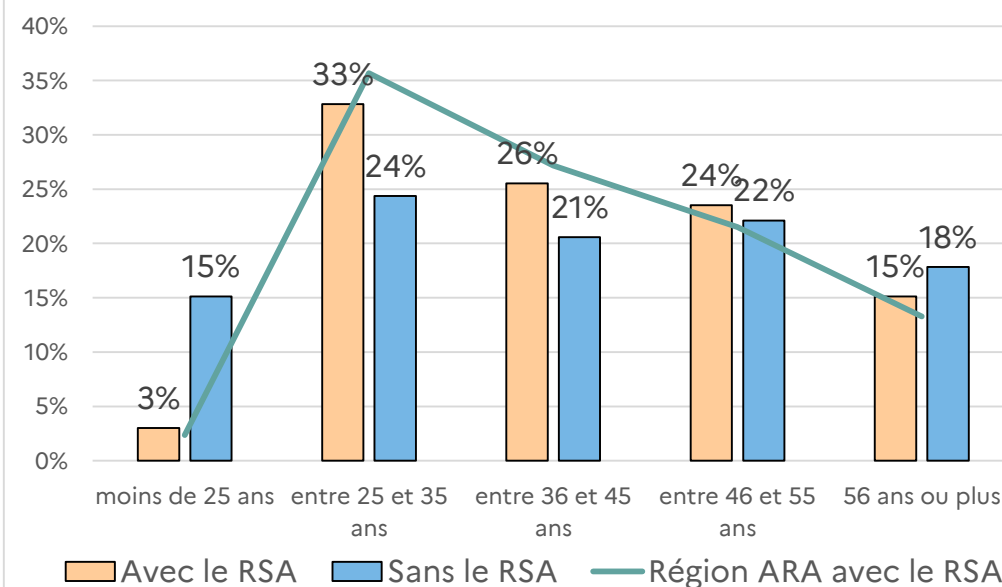
Catégorie A : demandeur d'emploi immédiatement disponible pour occuper un poste

Catégorie B : demandeur d'emploi en activité réduite de plus de 78 heures par mois

Catégorie C : demandeur d'emploi en activité réduite de moins de 78 heures

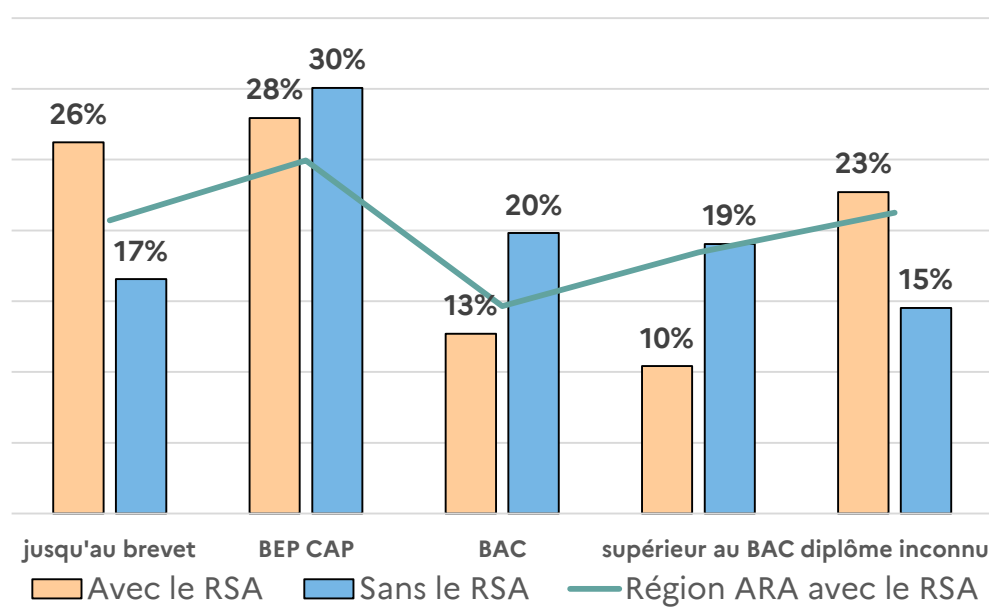
Sexe (en effectifs)	Avec le RSA	%	Sans le RSA
Femmes	2 155	50%	11 230
Hommes	2 128	50%	10 301
Total	4 283	100%	21 531

Selon l'âge

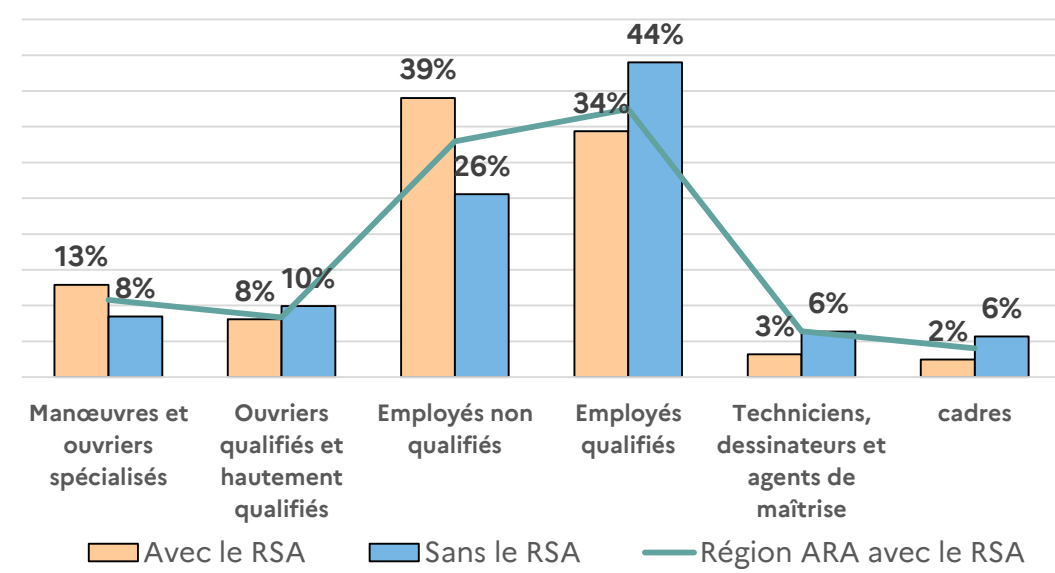


Âge	Moins de 25 ans	Entre 25 et 35 ans	Entre 36 et 45 ans	Entre 46 et 55 ans	56 ans ou plus
avec RSA	129	1 406	1 093	1 007	648

Selon le niveau de diplôme



Selon la qualification professionnelle recherchée par le DE à l'inscription



SELON LA FAMILLE DE MÉTIERS RECHERCHÉS (EN NOMBRE DE PERSONNES)

